

科目名稱	主題	自學內容	學生作業
中文	語文基礎練習及網上閱讀	<input checked="" type="checkbox"/> 原學科教材及教學資源 自編材料 電子學習平台：連結_____ 其他（請註明）：_____	<input checked="" type="checkbox"/> 原學科教材及教學資源 自編材料 <input checked="" type="checkbox"/> 電子學習平台：連結 <a href="https://macao.i-learner.com.hk/">https://macao.i-learner.com.hk/</a> 其他（請註明）：_____

要求：

1. 各班學生必須每天完成一篇網上閱讀。
2. 完成語文基礎知識習題。(如下)

井然 整齊 平直

1. 畢業生秩序 \_\_\_\_\_，一個跟着一個列隊進入禮堂。
2. 新學期開始了，每個教室都排列着 \_\_\_\_\_ 的桌椅。


瑣碎 雜亂 複雜

3. 這是一道 \_\_\_\_\_ 的數學題，你要有耐性，逐步計算，才能算出答案。
4. 看似簡單的安裝步驟，實則有許多 \_\_\_\_\_ 的細節，我們必須仔細留意。

平淡 平凡 平庸

5. 這齣電影故事情節 \_\_\_\_\_，平鋪直敘，毫無驚喜之處。
6. 若你用心觀察身邊事物，便會發現看似 \_\_\_\_\_ 的東西，也有它的特別之處。


#### 四 選出適當的形容詞，把代表字母填在括號內。


1. 登上高處，放眼盡是( )的山河景色，使人震撼不已。  
A. 壯麗 B. 豔麗 C. 華麗 D. 俏麗
2. 你有時也得從繁華的都市中抽身，感受大自然的聲音，使心境( )。  
A. 安靜 B. 平靜 C. 寂靜 D. 冷靜
3.  張叔叔和爸爸已經相識十餘年，是非常( )的老朋友，經常到對方家中作客。  
A. 熟悉 B. 熟練 C. 熟稔 D. 熟習









New Treasure plus 1A\_ p.81 (沒有書的同學，寫在功課本上)








**Grammar practice 3** Your friend Amy is writing a blog entry about visiting a cafe, but she is not sure about some of the verbs. Help her complete the blog entry using the correct form of the verbs in brackets. 


Last Saturday, Dad (1)  took (take) me to Sweet Cafe for lunch.

I (2)  \_\_\_\_\_ (have) a baked potato with ham.


Dad (3)  \_\_\_\_\_ (order) chicken curry with rice.

I (4)  \_\_\_\_\_ (not like) the baked potato because it (5)  \_\_\_\_\_ (be) cold and dry!

There (6)  \_\_\_\_\_ (be) many different types of desserts on the menu. What (7)  \_\_\_\_\_ I \_\_\_\_\_ (choose)? Since I (8)  \_\_\_\_\_ (want) to have some cake, I (9)  \_\_\_\_\_ (decide) to try their chocolate cake. I (10)  \_\_\_\_\_ (wait) over 20 minutes for it. I (11)  \_\_\_\_\_ (be) so happy when the cake finally (12)  \_\_\_\_\_ (arrive).

You may wonder, '(13)  \_\_\_\_\_ (be) the cake worth the wait?'

Yes, definitely!



1. took	6.	11.
2.	7.	12.
3.	8.	13.
4.	9.	
5.	10.	

Classroom Grammar\_complete exercise p.41\_4D

**Monday, 9<sup>th</sup> March, 2020.**

4D Questions and answers ☆☆☆

Miss Wong is asking Monica some questions about the story *New Snow White*. Look at the pictures and complete the questions and answers below.

Go! Buy me a magic apple!

This apple will make me more beautiful.

Oh, my prince is coming!

Why? What happened to me?

1. talk to / Snow White / the Seven Dwarfs / Did / ?  
Q: Did Snow White talk to the Seven Dwarfs?  
A: Yes, she did. She talked to the Seven Dwarfs.


2. Snow White / tell / the Seven Dwarfs / ? / Did / to buy her a banana?  
Q: \_\_\_\_\_  
A: No, \_\_\_\_\_. She didn't \_\_\_\_\_.

3. Snow White / kind to / ? / Was / the Seven Dwarfs  
Q: \_\_\_\_\_  
A: No, \_\_\_\_\_.

4. Snow White / die / she / Did / ? / ate the apple / after  
Q: \_\_\_\_\_  
A: No, \_\_\_\_\_.

5. her new look / unhappy / ? / Was / Snow White / with  
Q: \_\_\_\_\_  
A: Yes, \_\_\_\_\_.

6. Snow White / the prince / Did / kiss / ?  
Q: \_\_\_\_\_  
A: \_\_\_\_\_.



2. Q. \_\_\_\_\_  
A. \_\_\_\_\_

3. Q. \_\_\_\_\_  
A. \_\_\_\_\_

4. Q. \_\_\_\_\_  
A. \_\_\_\_\_

5. Q. \_\_\_\_\_  
A. \_\_\_\_\_

6. Q. \_\_\_\_\_  
A. \_\_\_\_\_

初一級代數練習(6) (2020/03/09 至 2020/03/13)

科目名稱	主題	自學內容	學生作業
初一級 代數	近似數及有效數字	<input checked="" type="checkbox"/> 原學科教材及教學資源 <input type="checkbox"/> 自編材料 <input type="checkbox"/> 電子學習平台：連結____ <input type="checkbox"/> 其他（請註明）：____	<input type="checkbox"/> 原學科教材及教學資源 <input checked="" type="checkbox"/> 自編材料 <input type="checkbox"/> 電子學習平台：連結____ <input checked="" type="checkbox"/> 其他(請註明)： <u>Google Form</u>

一. 改正「初一代數\_24022020」及「初一代數\_02032020」之練習，即練習(4)及練習(5)之作業，如有錯誤，請在旁邊改正。

答案下載地址：[https://drive.google.com/drive/folders/15mU5fOVRyIOC-ALYvJx7\\_I2A5-WORsIv?usp=sharing](https://drive.google.com/drive/folders/15mU5fOVRyIOC-ALYvJx7_I2A5-WORsIv?usp=sharing)

\* 如未能下載，可向科代表索取。

二. 本周練習將會透過 Google Form 應用程式在線上完成(如圖 1 所示)，程式會在同學提交後即時批改，顯示你的得分及做錯的題目 (如圖 2 所示)。在練習過程中不會記錄及計算分數，期間可以任意修改，直至同學按下「提交」後，練習結束，你的得分將被記錄；如果同學多次提交，本練習只會計算首次提交的成績，請同學注意並認真完成。

連結地址：<https://forms.gle/cyVsp2iLwQaVUeWi8>

三. 請於 2020 年 3 月 13 日或之前完成，並將 (圖 2) 所示的得分版面截圖並上傳給科代表，以作記錄。

四. 如有任何疑問，可在班群內發問。



### 初一級代數練習(6) - 近似數與有效數字

說明：

1. 本練習分三部分：是非題(9題)佔18分，填充題(14題)佔42分，選擇題(8題)佔40分，合共100分
2. 系統會自動批改，完成提交後將會顯示得分並記錄下來
3. 允許同學重覆提交，但只計算 " 首次提交 " 之成績，請同學注意及認真作答
4. 請於 2020年3月13日 或之前完成
5. 答案將於 2020年3月15日 班群內公佈

\*必填


班別： \*

初一甲

學號： \*

33

(圖 1)



### 初一級代數練習(6) - 近似數與有效數字

總分 89/100 ?

你的得分

說明：

1. 本練習分三部分：是非題(9題)佔18分，填充題(14題)佔42分，選擇題(8題)佔40分，合共100分
2. 系統會自動批改，完成提交後將會顯示得分並記錄下來
3. 允許同學重覆提交，但只計算 " 首次提交 " 之成績，請同學注意及認真作答
4. 請於 2020年3月13日 或之前完成
5. 答案將於 2020年3月15日 班群內公佈

0 分，共 0 分

班別： \*

初一甲

學號： \*

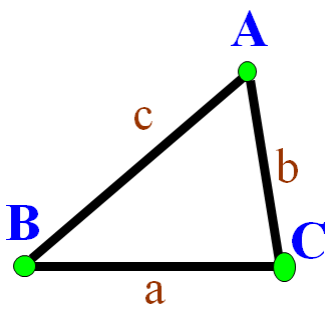
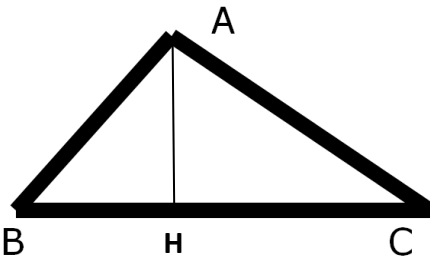
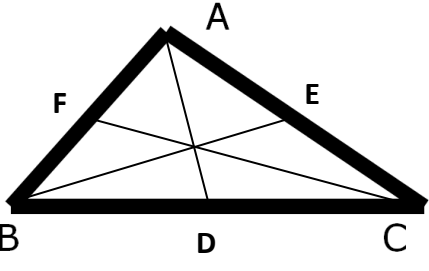
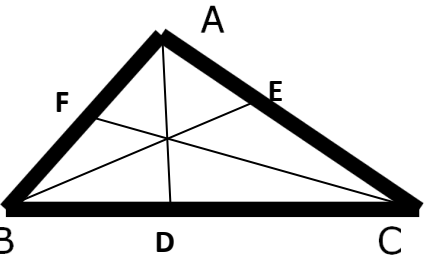
33

(圖 2)

科目名稱	主題	自學內容	學生作業
幾何	3.1 關於三角形的一些概念	<input checked="" type="checkbox"/> 原學科教材及教學資源 <input type="checkbox"/> 自編材料 <input type="checkbox"/> 電子學習平台：連結_____ <input type="checkbox"/> 其他（請註明）：_____	<input type="checkbox"/> 原學科教材及教學資源 <input checked="" type="checkbox"/> 自編材料 <input type="checkbox"/> 電子學習平台：連結_____ <input type="checkbox"/> 其他（請註明）：_____

學生需於 3 月 13 日或前完成以下練習題，請在作業簿上完成，除填充題外，其餘的都要抄題目和畫圖

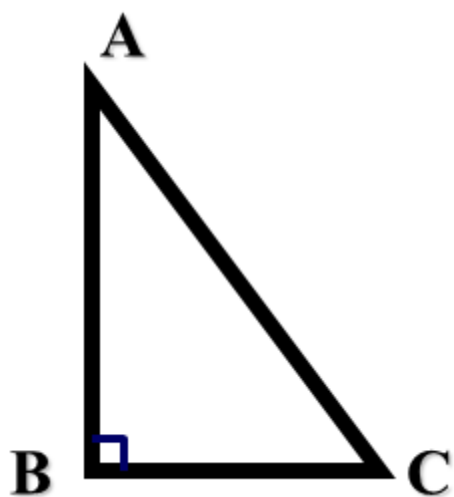
### 一. 填充題

<p>1.三角形的定義</p> <ul style="list-style-type: none"> <li>由不在同一條直線上的三條線段首尾順次連結所組成的圖形，叫做_____。</li> </ul>	<p>2.三角形的表示</p> <p>“三角形 ABC ” 記作 “_____”</p> 	<p>3.三角形的頂點和角</p> <ul style="list-style-type: none"> <li>三角形相鄰兩邊的公共端點叫做三角形的頂點。三角形 ABC 的頂點分別是：_____, _____, _____。</li> <li>組成三角形的三條線段叫做三角形的邊。三角形 ABC 的邊分別是：_____, _____, _____。</li> </ul>
<p>4.三角形的高</p> <ul style="list-style-type: none"> <li>從三角形的一個頂點向它的對邊畫垂線,頂點和垂足之間的線段叫做三角形這邊的_____。</li> </ul> 	<p>5.三角形的中線</p> <ul style="list-style-type: none"> <li>在三角形中,連接一個頂點與它對邊中點的線段,叫做這個三角形這邊的_____。</li> </ul> <p>三角形中線的理解:</p> <p>∴ _____是△ ABC 的中線</p> <p>∴ _____</p> <p>∴ _____是△ ABC 的中線</p> <p>∴ _____</p> <p>∴ _____是△ ABC 的中線</p> <p>∴ _____</p> 	<p>6.三角形的角平分線</p> <ul style="list-style-type: none"> <li>在三角形中，一個內角的角平分線與它的對邊相交，這個角的頂點與交點之間的線段,叫做三角形的_____。</li> </ul> <p>三角形角平分線的理解:</p> <p>∴ _____是△ ABC 的角平分線</p> <p>∴ _____</p> <p>∴ _____是△ ABC 的角平分線</p> <p>∴ _____</p> <p>∴ _____是△ ABC 的角平分線</p> <p>∴ _____</p> 

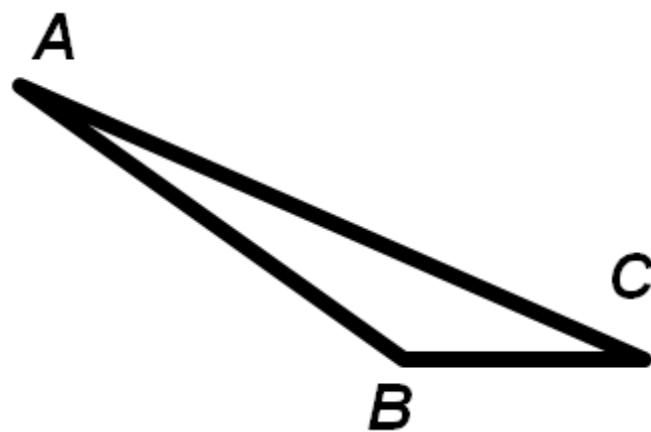


## 二.作圖題

1. 畫出直角三角形的三條高



2. 畫出鈍角三角形的三條高



史地科組 2020 年 3 月 9 日至 3 月 13 日

初一級

科目 名稱	主題	自學內容	學生作業
歷史	中國地圖	<input checked="" type="checkbox"/> 原學科教材及教學資源 <input type="checkbox"/> 自編材料 <input type="checkbox"/> 電子學習平台：連結____ <input type="checkbox"/> 其他（請註明）：____	<input checked="" type="checkbox"/> 原學科教材及教學資源 <input type="checkbox"/> 自編材料 <input type="checkbox"/> 電子學習平台：____ <input type="checkbox"/> 其他（請註明）：____

1.請畫出中國清朝時期的版圖並上色。

## 初一級 地理

科目名稱	主題	自學內容	學生作業
地理	第五章 世界的自然資源 第四節 礦產資源	<input checked="" type="checkbox"/> 原學科教材及教學資源 <input type="checkbox"/> 自編材料 <input type="checkbox"/> 電子學習平台：連結_____ <input type="checkbox"/> 其他（請註明）：_____	<input checked="" type="checkbox"/> 原學科教材及教學資源 <input type="checkbox"/> 自編材料 <input type="checkbox"/> 電子學習平台：連結_____ <input type="checkbox"/> 其他（請註明）：_____

要求：

1. 自習課文 **第五章 第四節 礦產資源**
2. 完成下列練習。
3. 3 月 13 日前完成。



## 第五章 世界的自然資源

### 第四節 礦產資源

#### 煤是中國空氣污染的罪魁禍首

根據聯合國的報告，中國各大城市的空氣污染問題，明顯是北方比南方嚴重。這主要是因為中國的大型重工業及煤礦場均集中在北方。而且，中國北方的城市普遍以煤炭作燃料。燒煤所排放的二氧化硫和二氧化碳等，不只污染空氣，還會造成酸雨。

27/11/2001

#### 汽車數量急增 污染問題嚴重

汽車增加也是導致中國空氣污染嚴重的主因。汽車在燃燒化石燃料時，會釋出大量二氧化碳、二氧化硫和塵粒。中國南方城市空氣污染主要就是不斷增加的汽車造成。

16/09/2001

#### 煤是中國最重要的能源

中國百分之七十五的能源來自燒煤，因而令中國成為全球最大的煤炭生產國及消耗國家。一環保組織的報告指出這種對煤炭的高度依賴，在未來數十年都不會改變。

24/10/2001

任務一：中國主要依賴哪一種能源？

---

任務二：造成中國城市空氣嚴重污染的原因是甚麼？

---

---

任務三：空氣污染對我們有甚麼影響？

---

---

任務四：你認為中國政府應如何改善這個問題？

---

---

初一甲/乙生物

科目名稱	主題	自學內容	學生作業
生物	人體的呼吸	<input checked="" type="checkbox"/> 原學科教材及教學資源 <input type="checkbox"/> 自編材料 <input type="checkbox"/> 電子學習平臺：連結_____ <input checked="" type="checkbox"/> 其他（請註明）： 網上視頻	<input type="checkbox"/> 原學科教材及教學資源 <input type="checkbox"/> 自編材料 <input type="checkbox"/> 電子學習平臺：連結_____ <input type="checkbox"/> 其他（請註明）：_____ <input checked="" type="checkbox"/> 製作生物模型：呼吸模型

適用日期：9/3/2020至13/3/2020

要求：在3月13日或之前完成。

**初一乙課代表請盡快與我聯繫。也請同學們幫忙轉告。**

所有同學交作業時必須寫明年級班別和自己姓名，統一交給課代表。

課代表收齊作業電郵到此 [kotsopeng@gmail.com](mailto:kotsopeng@gmail.com)。以附件方式打包，每次附上5-8位同學的作業。

學習內容：

1) 視頻：人體呼吸系統的組成 <https://www.youtube.com/watch?v=x6IliqWMpLo>

<https://www.youtube.com/watch?v=XZFK19sIbIU>

保護我們的肺 <https://www.youtube.com/watch?v=81Ju997cr-s>

新冠肺炎死者的肺部 <https://www.youtube.com/watch?v=iyKbwC5uJIw>

呼吸模型的製作及原理[https://www.youtube.com/watch?v=Xn\\_8Akxgd0g](https://www.youtube.com/watch?v=Xn_8Akxgd0g)

4) 課本下冊P40-44

=====

作業：製作呼吸模型。

為模型拍照，自己與模型同框。